

Avril 2026

NEWSLETTER PREVENTAGRI



Vos informations d'Avril

LE DOSSIER DU MOIS

CHECK LIST DES RISQUES
POUR L'ACCUEIL À LA
FERME

ACTUALITÉ

FIN DE VALIDITÉ DE VOTRE
PHYTOLICENCE ?

CONCOURS DU MEILLEUR
JEUNE JARDINIER 2026

ASTUCES ET SAVOIR FAIRE

LE RANGEMENT POUR
CASES D'AGNELAGE

Bonjour à toutes et à tous,

Dans la newsletter de ce mois, nous vous présentons notre nouvel outil destiné à faciliter la vérification des points importants en matière de sécurité et d'éléments à respecter avant d'accueillir du public en ferme pédagogique.

Découvrez également quelles sont les étapes à suivre pour renouveler votre phytolice. Pensez à anticiper son renouvellement pour avoir le temps de suivre suffisamment de formations continues avant qu'elle n'expire.

Pour plus d'informations, n'hésitez pas à consulter notre [site internet](#) ou à nous [contacter](#).

Bonne lecture

Pour en savoir plus...

Mail : info@preventagri.be

Tel : 065 61 13 70

 **Mission Wallonne
des Secteurs Verts**

PreventAgri



LE DOSSIER DU MOIS

Check list des risques pour l'accueil à la ferme




L'accueil d'enfants à la ferme n'est pas une activité qui s'improvise : pour que tout ce passe dans de bonnes conditions, il est nécessaire de s'assurer que les lieux garantissent la santé et la sécurité des groupes accueillis.

C'est pour vous faciliter l'organisation et la vérification de tous les points auxquels être attentif, que nous avons rédigé une nouvelle check-list afin de vous aider à ne pas passer à côté d'un élément essentiel.

Pour consulter et télécharger cette check-list, vous pouvez cliquer sur le [lien](#) ou l'image ci-dessous :

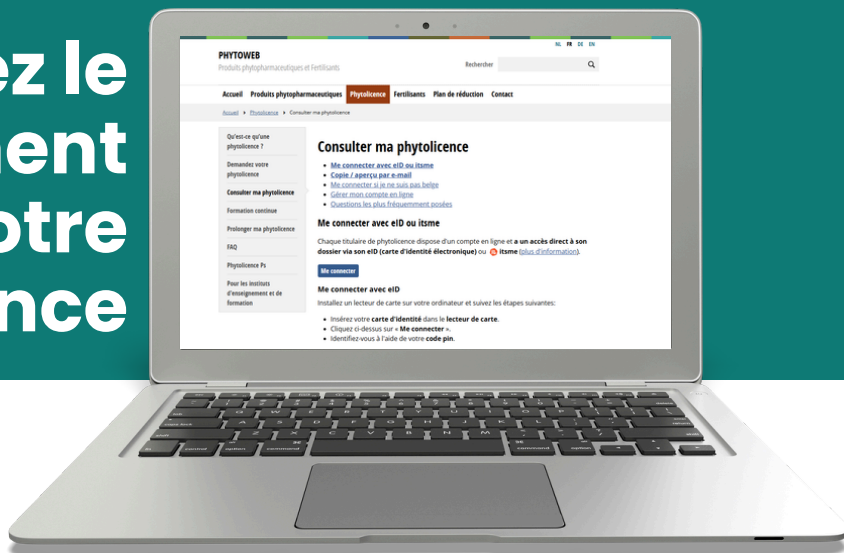


Et pour d'autres informations sur les règles à respecter, les documents administratifs à avoir, ainsi que des exemples d'activités et astuces pour l'accueil à la ferme, vous pouvez également vous rendre sur notre [page](#) dédiée : 



FIN DE VALIDITÉ DE VOTRE PHYTOLICENCE ?

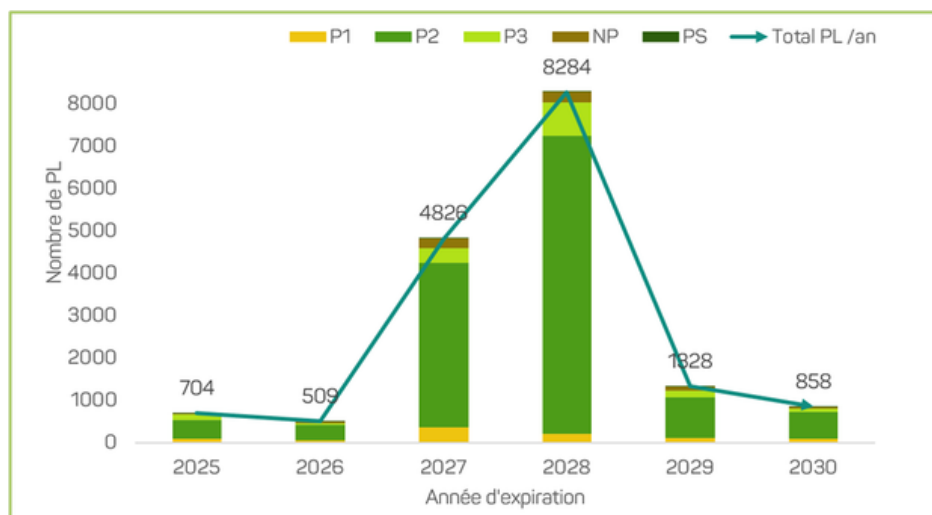
Anticipez le renouvellement de votre phytolice



PHYTOLICENCE

Les phytolices sont valables **6 ans**.

Or, plus de **80 %** des phytolices (PL) arriveront à échéance en **2027-2028** :



Source : CORDER

Sans renouvellement à temps, il vous sera interdit d'utiliser, acheter, appliquer ou bien même encore de vendre des produits phytopharmaceutiques.

Pour éviter la suspension de votre activité, planifiez dès maintenant le suivi des formations continues nécessaires avant la date d'expiration.

PHYTOLICENCE

3 étapes à suivre pour renouveler votre PL 



Vérifiez la date d'expiration de votre phytolice



Suivez vos formations continues nécessaires avant la date



Pensez à effectuer le paiement pour les phytolices NP & P3

Renouvelez en toute sérénité

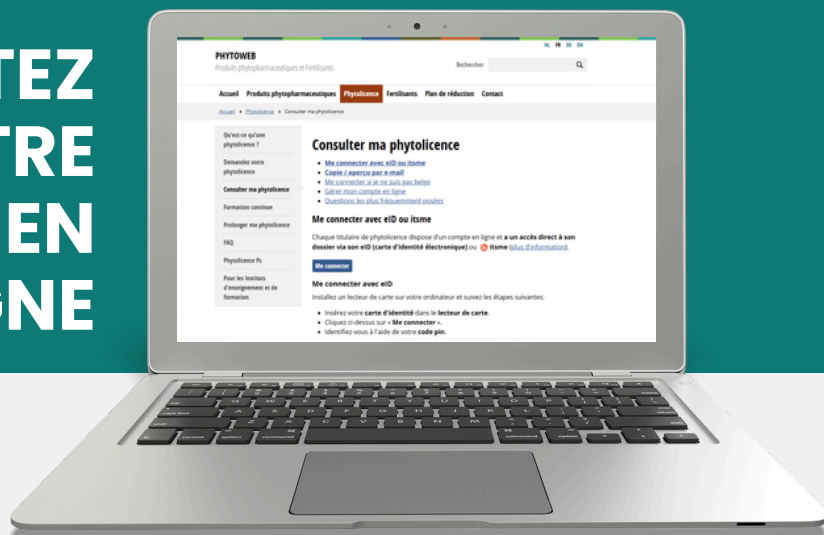
ACTUALITÉ

1

WWW.PHYTOWEB.BE



CONSULTEZ
VOTRE
COMPTE EN
LIGNE

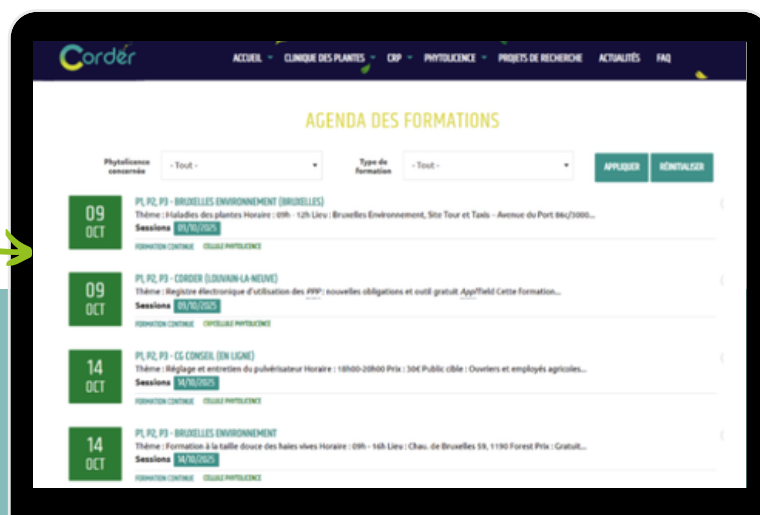


PHYTO LICENCE

2

Suivez vos formations continues
dès maintenant !

Check it out!



WWW.CORDER.BE/FORMATIONS

CONCOURS DU MEILLEUR JEUNE JARDINIER 2026

C'est durant la foire "**TOUS AU JARDIN**", dans le cadre magnifique de la brasserie elfique à Aywaille, que s'est déroulé le concours du meilleur jeune jardinier 2026, manche qualificative pour une sélection aux Startech's days permettant d'accéder aux Worldskills Belgium.



Les 16 et 17 avril furent intenses, 16 équipes de jeunes talents se sont affrontées avec professionnalisme, détermination et fair-play afin de réaliser un aménagement paysager imposé par l'organisation, sous l'attention bienveillante d'un jury composé exclusivement de professionnels du secteur.

Cette année, c'est l'équipe composée de Julien ANSSEAU, Maxime DARCHE et Bastien DECRUYENAERE coachée par Louis PLANCQUAERT qui remporte le **PreventAgri Award 2026** ! Sans nul doute, un bel avenir professionnel les attend !



Le rangement pour cases d'agnelage



Le "rangement pour cases d'agnelage", comme son nom l'indique, est une astuce qui facilite le stockage et le transport de cases d'agnelage (ou de tout autre élément similaire) en toute sécurité.

Il est constitué d'un châssis de tubes carrés soudés entre eux, avec un espace laissé sous la base, pour permettre aux fourches d'un télescopique de se glisser en-dessous.

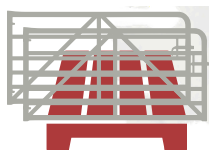
Quatre tubes soudés en oblique permettent de ranger les cases d'agnelage tout en évitant qu'elles ne glissent lors du transport

- Matériel :**
- tubes métalliques carrés de 10 cm de côté
 - tubes métalliques ronds de 6 cm de diamètre

Coût : +/- 100 €

Les avantages :

- **Sécurité** : le matériel ne traîne pas et ne risque pas de tomber lors du stockage ou du transport.
- **Ergonomie** : facilite le port de charge, moins de pénibilité.
- **Gain de temps**



Tout savoir sur le rangement pour cases d'agnelage :
[cliquez ici](#)

Pour plus d'astuces, rendez-vous sur le site Déclic travail :
declictravail.fr

