

COMPRENDRE SES BOVINS POUR LES DEPLACER AVEC SIMPLICITE, RAPIDITE ET EN TOUTE SECURITE

Vous avez beaucoup de connaissances sur votre troupeau mais qu'en est-il du comportement de l'espèce ?

Savez-vous qu'un bovin met 6 fois plus de temps à s'adapter au changement de luminosité qu'un être humain (30s) soit 3 minutes ? Ceci explique la réticence de votre animal à traverser des zones de forte luminosité.

Témoignage d'un agriculteur (36 ans) :

"Le drogage est toujours une intervention qui me prend du temps. J'ai déjà dû m'arrêter à la moitié du troupeau, une récalcitrante a donné des coups de tête et mon dos s'est bloqué !*

J'en ai eu pour 3 jours à me remettre, j'étais complètement bloqué. On m'a montré à une formation contention et manipulation comment droguer sans risquer de me faire mal au dos : le licol buccal. C'est très pratique !!!

**donner un traitement par voie buccale*

Il paraît anodin de déplacer son troupeau ou une vache seule. Et pourtant. Qui a déjà tapé sur son bovin pour le faire avancer ou mis plus de dix fatigantes minutes pour le faire monter dans la bétailière ?

Des astuces pour manipuler facilement son bovin existent. Elles nécessitent l'apport de connaissances sur le comportement animal et de ses 5 sens :



Dans toute approche et manipulation en contact du bovin, le premier sens utilisé par l'homme d'une manière plus ou moins consciente est le toucher.

80% de la domestication se fait les 6 premiers mois de la vie du veau. Il faut le toucher pendant cette période et le familiariser au contact de la main et à la manipulation. C'est la première étape vers une vache facile à manipuler !

Le bovin est un ruminant, animal grégaire, il est **néophobe*** mais **curieux**

**peur de la nouveauté ou de l'inconnu*

L'OUÏE



Habitué à écouter la nature et tous les bruits, le troupeau est très sensible aux sons inhabituels et préfère les sons courants de faible intensité (bruit des tracteurs, radio dans la salle de traite, la machine à traire, cornadis...).

- Attention aux nouveaux matériels type cornadis et matériels de contention trop bruyants

→ Solution : bien choisir son matériel, graisser ou poser des silencieux, mettre de la musique tranquille avec une intensité raisonnable pour cacher les sons aigus et stridents.

En résumé :

- ✚ Les bruits inconnus ou aigus énervent les bovins : les sons graves les calment
- ✚ Parler calmement, sans crier et associer les gestes à des ordres verbaux

LE GOUT ET L'ODORAT



Les bovins ont une grande sensibilité olfactive. Ils identifient leurs congénères et communiquent entre eux grâce à leurs odeurs.

Les odeurs étrangères perturbent les bovins (nouveau parfum, nouvel individu, nouveau matériel...)

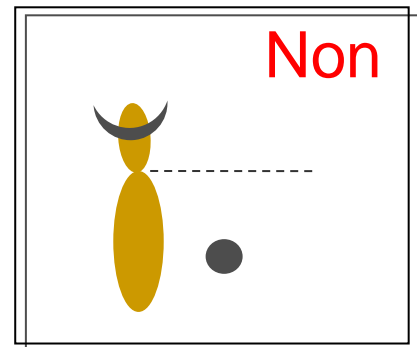
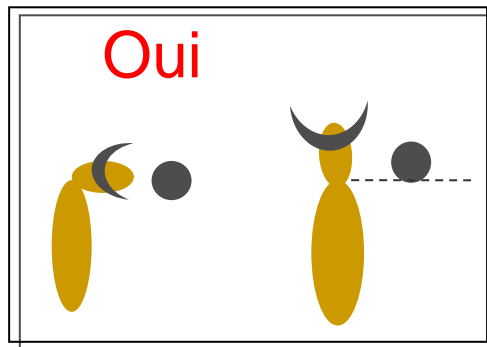
En pratique :

- ✚ Intervenants extérieurs : leur prêter un vêtement de la ferme, ne pas les laisser intervenir seuls
- ✚ Laisser flairer le bovin (individu, matériel), il se laissera plus facilement approcher après
- ✚ Ne pas enduire un animal, qui change de lot, d'essence ou de vinaigre mais plutôt de le laisser dans un box à proximité pour que le troupeau le flaire

Le bovin est un animal grégaire, il se calme à la vue de ses congénères.

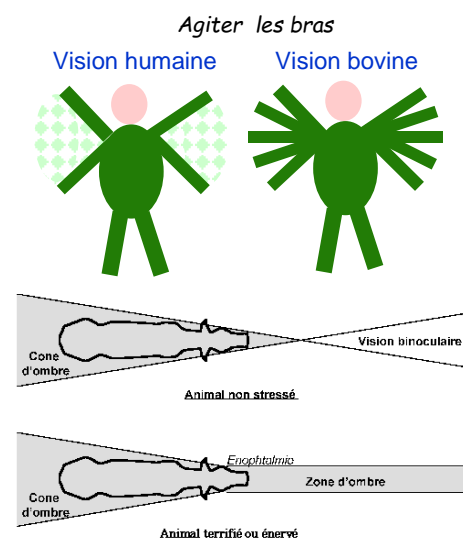
LA VUE

Pour éviter de les surprendre, les aborder par l'avant ou par le côté, au niveau des épaules :



- Approcher sans mouvement brusque ni rapide sauf si on veut l'arrêter ou l'éloigner (peur du bovin face à des mouvements rapides)
- De préférence dans un espace éclairé de façon homogène (pour qu'il nous voie bien)
- De préférence habillé de couleurs « sombres ». Le **blanc**, le **rouge** et le **jaune** sont des couleurs gênantes pour le bovin (éblouissement)

Ne jamais s'interposer devant un animal en fuite, il ne vous verra pas !



Si vous voulez en savoir plus, n'hésitez pas à demander une formation ou des conseils sur l'exploitation pour améliorer la contention de vos animaux.

Nous vous proposons de bénéficier gratuitement de nos compétences

Pour plus de renseignements, contactez-nous via info@preventagri.be ou par téléphone au 065/61.13.70