

# Barrière de contention



## Motivations de l'éleveur pour la mise en place de l'astuce

Résoudre un problème technique



Résoudre une gêne



Faire des économies



Gagner en efficacité



Gagner en sécurité



Avoir un travail moins pénible



Technicité/  
compétences

++

Délai de mise  
en œuvre

++

Coût

++

## Objectif : Intervenir en toute sécurité auprès de l'animal



## Quels avantages pour le travail :

- ✓ Gain de temps.
- ✓ Pouvoir réaliser les soins en toute sécurité en respectant le bien-être des animaux
- ✓ Multi usages (soin vétérinaire, tonte, traitement...)
- ✓ Isoler le ou les animaux sans avoir besoin de cornadis



## Simple à fabriquer ...

Voir schéma joint.



En cas d'utilisation par le service de remplacement, d'un salarié ou d'un aidant familial, il faut une vérification annuelle de l'hydraulique par une personne agréée.

## ... et peu coûteux

Estimation : < 1.000€

## Intérêts de la barrière :

- Permet la réalisation d'actes vétérinaires (avec une appréciation non négligeable de la part du vétérinaire) en toute sécurité.
- Permet à l'éleveur seul de réaliser un entretien du bétail à nouveau en toute sécurité (tonte, nettoyage ...).
- Permet un moindre stress pour les animaux lors d'une intervention.
- Permet la contention d'un animal, d'un lot, des veaux ou des adultes..

*M. Lothaire, éleveur de bovins viandeux  
dans la région de Bertrix.*




Contact : A. Turlot  
a.turlot@cra.wallonie.be

Intéressés par cet aménagement pour votre santé et sécurité au travail ?  
Contactez gratuitement PreventAgri au 065/61.13.70

# Barrière de contention

## Schéma de fabrication



### Motivations de l'éleveur pour la mise en place de l'astuce

Résoudre un problème technique



Résoudre une gêne



Faire des économies



Gagner en efficacité



Gagner en sécurité



Avoir un travail moins pénible



### Technicité/compétences

++

Délai de mise en œuvre

++

Coût

++



Contact : A. Turlot

[a.turlot@cra.wallonie.be](mailto:a.turlot@cra.wallonie.be)

### Simple à fabriquer ...

Il s'agit d'une barrière de contention avec extension hydraulique de 4 à 6 mètres permettant d'être adaptée aux différentes taille de case.

Elle a un marche pied sur la largeur fixe de 4 mètres et permet ainsi d'accéder au dos du bovin pour les traitements, aux cornes, à la queue pour les prises de sans...

L'élément est facilement transportable. Elle se fixe sur le chargeur télescopique .

L'extension de la barrière à l'aide de l'hydraulique permet une grande flexibilité et facilité d'utilisation.



Épaisseur : 70 x 70 mm

Vérin de 1m65 de long avec 2 m d'extension

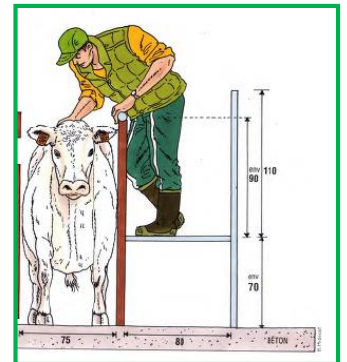
Marche pied placé à 30 cm et 25 cm de large

**Marche en tôle antidérapante**  
**Largeur recommandée : marche de 80 cm**

Surélevée avec l'hydraulique jusqu'à 70 cm du sol pour accéder au dos aisément

Hauteur : 1 m

**Amélioration : 90 cm pour la hauteur du garde corps au-dessus de la marche et garde corps des deux côtés pour éviter les chutes**




Exemple d'utilisation :

1- Mettre à l'entrée de la case la barrière de contention

2- Mettre les animaux non souhaités en fond de case et rabattre la barrière pour les bloquer

3- Bloquer le ou les animaux voulus en entrant avec la barrière de contention



Mission Wallonne des Secteurs Verts

Intéressés par cet aménagement pour votre santé et sécurité au travail ?  
Contactez gratuitement PreventAgri au 065/61.13.70